

SOCIOPOL

Temele politice

Vot politic

Candidați la Președinție

Sondaj de opinie național

Martie 2017



Vot politic

Parlament

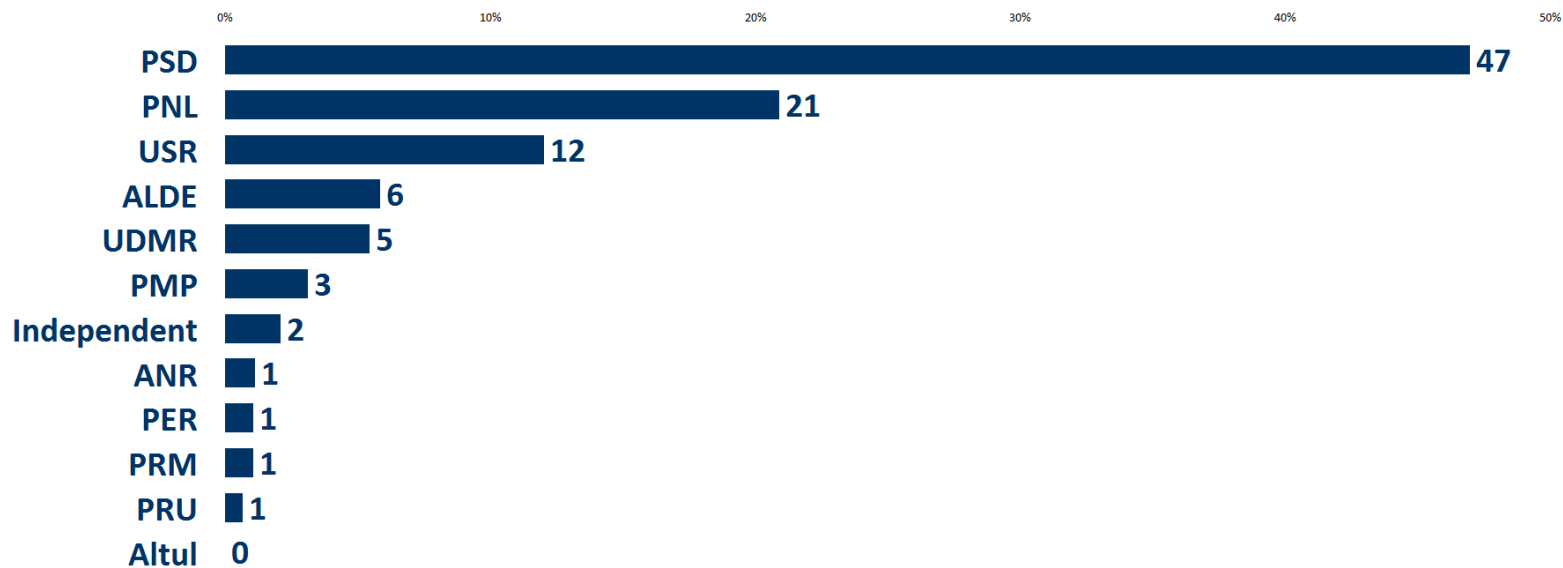
Prezență la vot

Vot politic Parlament



*Dacă duminică viitoare ar avea loc alegeri parlamentare,
Dvs. cu reprezentanții cărui partid ați vota?*

% din răspunsurile valide ale celor care estimăm că ar merge la vot (VOTANȚI, 52% din tot. pop.)



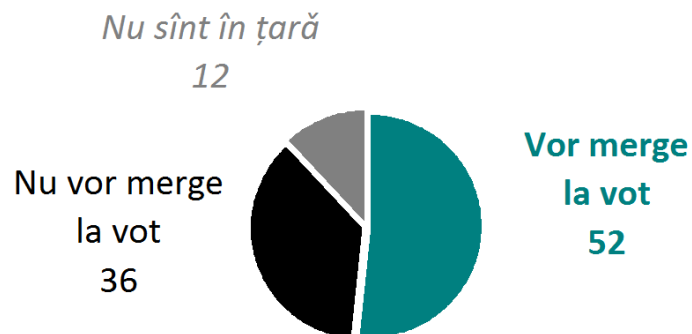
Vot politic

Prezență la vot



Estimarea participării la vot

IPOTEZĂ: merg la vot cei care sunt în țară (82% din total populație), sunt interesați de politică și declară că merg cu siguranță la vot



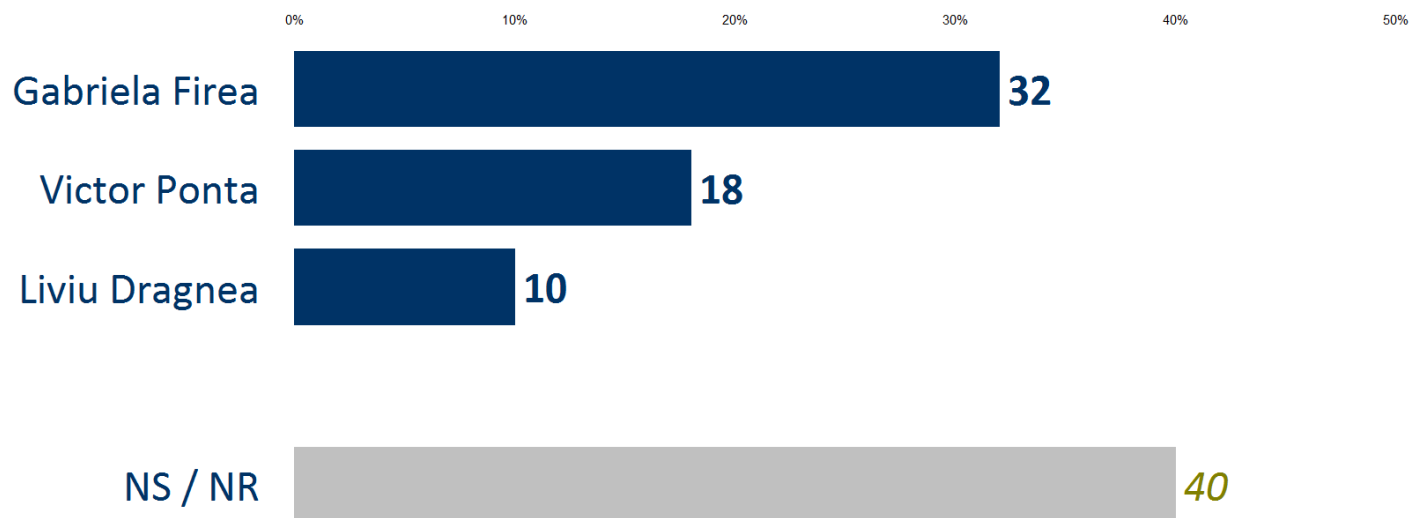


Candidați la Președinție

Candidați la Președinție. PSD



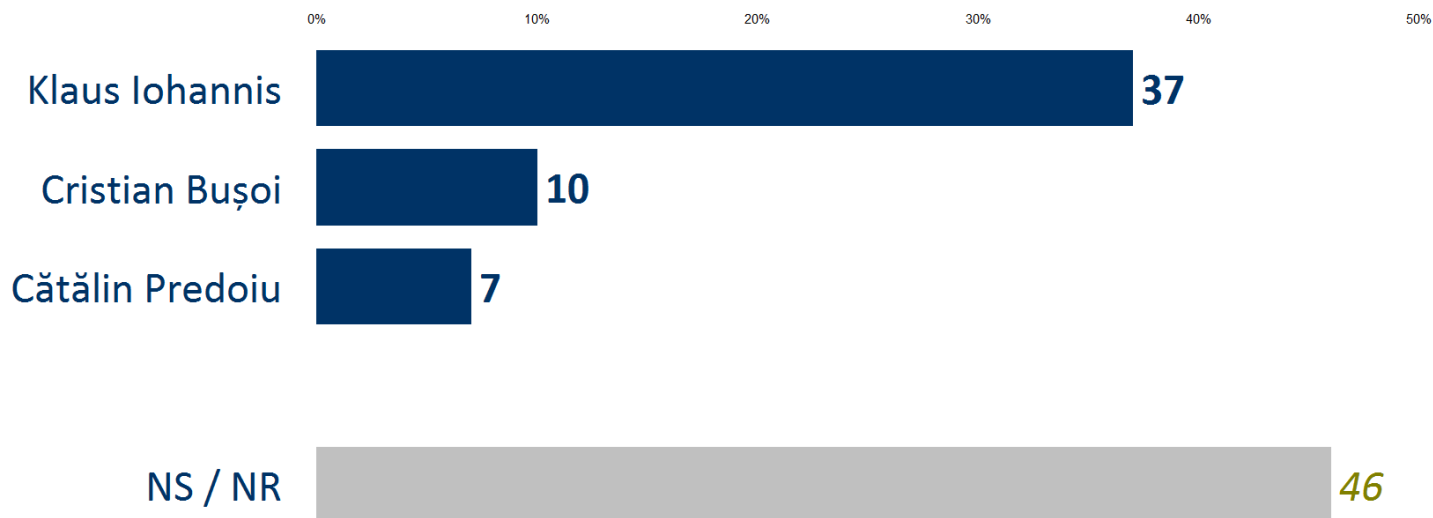
Din partea PSD, cine considerați că ar fi cel mai potrivit să fie candidat la Președinție la următoarele alegeri prezidențiale, dintre următorii?



Candidați la Președinție. PNL




*Din partea **PNL**, cine considerați că ar fi cel mai potrivit să fie candidat la Președinție la următoarele alegeri prezidențiale, dintre următorii?*



Candidați la Președinție. ALDE



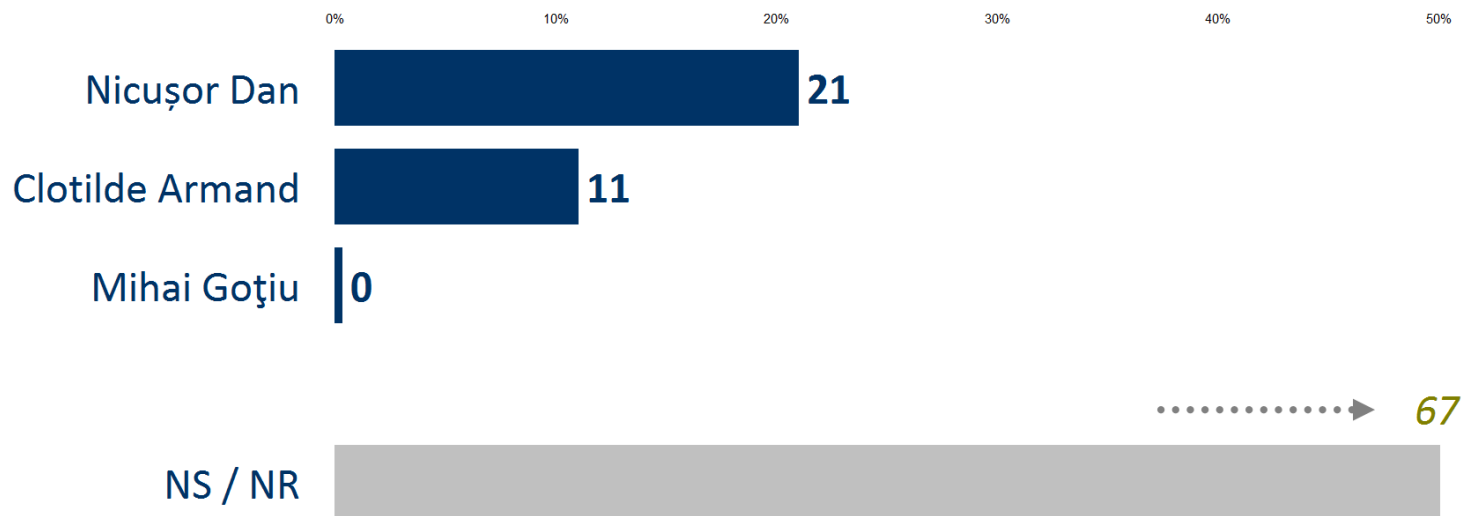
Din partea ALDE, cine considerați că ar fi cel mai potrivit să fie candidat la Președinție la următoarele alegeri prezidențiale, dintre următorii?



Candidați la Președinție. USR



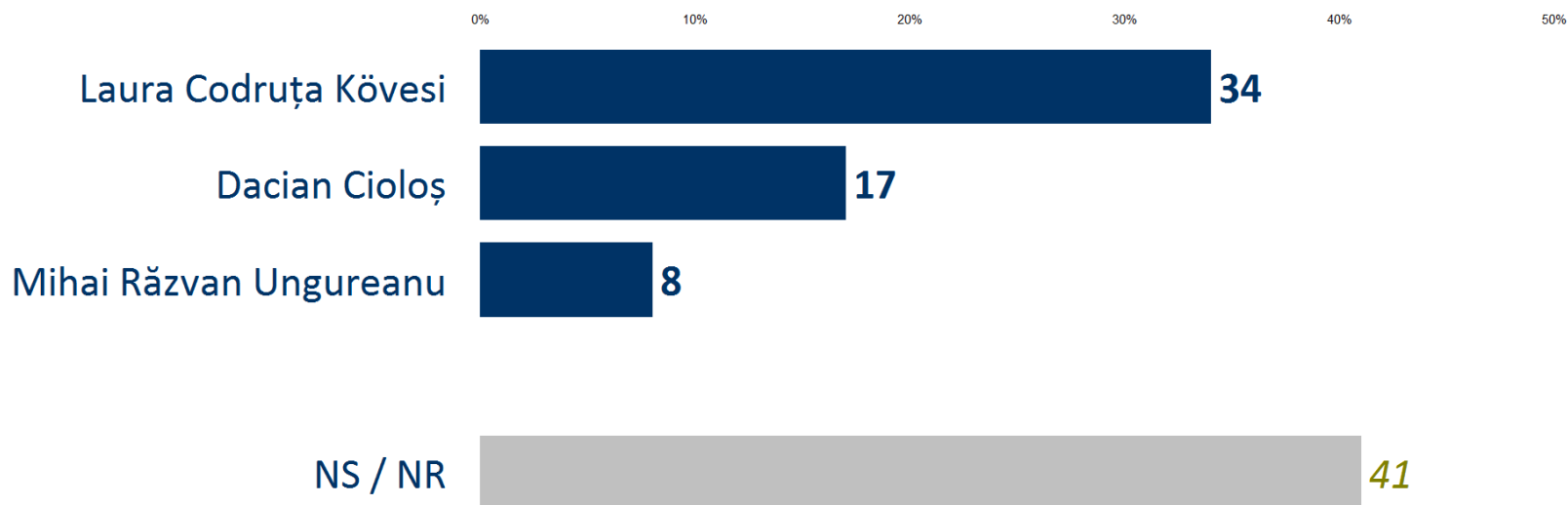
Din partea USR, cine considerați că ar fi cel mai potrivit să fie candidat la Președinție la următoarele alegeri prezidențiale, dintre următorii?



Candidați la Președinție. Independenți / Neafiliați politic încă



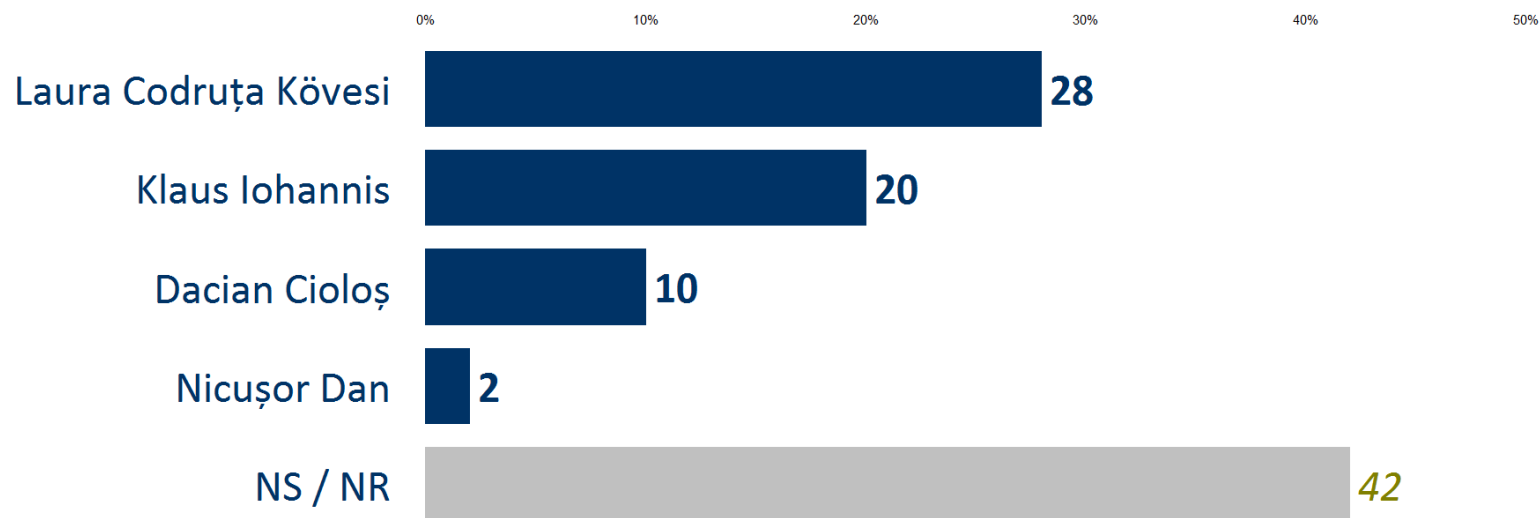
Din partea independentenților, a celor neafiliați politic încă, cine considerați că ar fi cel mai potrivit să fie candidat la Președinție la următoarele alegeri prezidențiale, dintre următorii?



Candidați la Președinție. Anti-PSD



*Din partea **taberei politice anti-PSD**,
cine considerați că ar fi cel mai potrivit să fie candidat la Președinție
la următoarele alegeri prezidențiale, dintre următorii?*





Metodologice

Metodologice



- **Universul cercetării** Populația adultă neinstituționalizată a României
- **Volumul eșantionului** **1,007** persoane
- **Perioada de culegere a datelor** **6 – 14 martie 2017**
- **Tipul eșantionului. Reprezentativitate** Eșantion stratificat bistadial cu selecție probabilistă a gospodăriilor (aleatoriu simplu) și a persoanelor (metoda “cea mai tânără persoană din gospodărie”) Eșantionul este reprezentativ pentru populația adultă neinstituționalizată a României
- **Metoda culegerii datelor** Interviu telefonice (**CATI, 1,007**)
- **Marja de eroare** Eroarea maximă de eșantionare, la un nivel de încredere de 95%, este de **+/- 3.2%**
- **Ponderarea datelor** Ponderare proporțională iterativă (Raking / Rim) pentru corectarea probabilităților inegale de selecție și pentru ajustarea ratelor neuniforme de non-răspuns.
Criteriile de ponderare: sex, vîrstă, educație, etnie, ocupație, regiune și mărimea localității
- **Suma procentelor** Suma procentelor poate diferi uneori cu +/- 1 punct procentual față de 100% datorită rotunjirii fără virgulă a valorilor. În cazul întrebărilor cu răspuns multiplu, suma răspunsurilor poate fi semnificativ mai mare de 100% datorită caracterului cumulativ al prezentării datelor
- **Alte tipuri de erori** Pe lângă erorile de eșantionare, alte aspecte metodologice (modul de formulare a întrebărilor, dificultățile practice de culegere a datelor, mecanismele de apărare psihologică ale respondenților în cazul întrebărilor sensibile sau care predispun la conformism social) pot induce erori suplimentare care nu pot fi contorizate în marja statistică de eșantionare.

Vă mulțumim!

SOCIOPOL

